



SAINTE-JULIE

PRÉSENTATION

BUDGET 2013

10 DÉCEMBRE 2012

RÔLE D'ÉVALUATION 2013-2014-2015

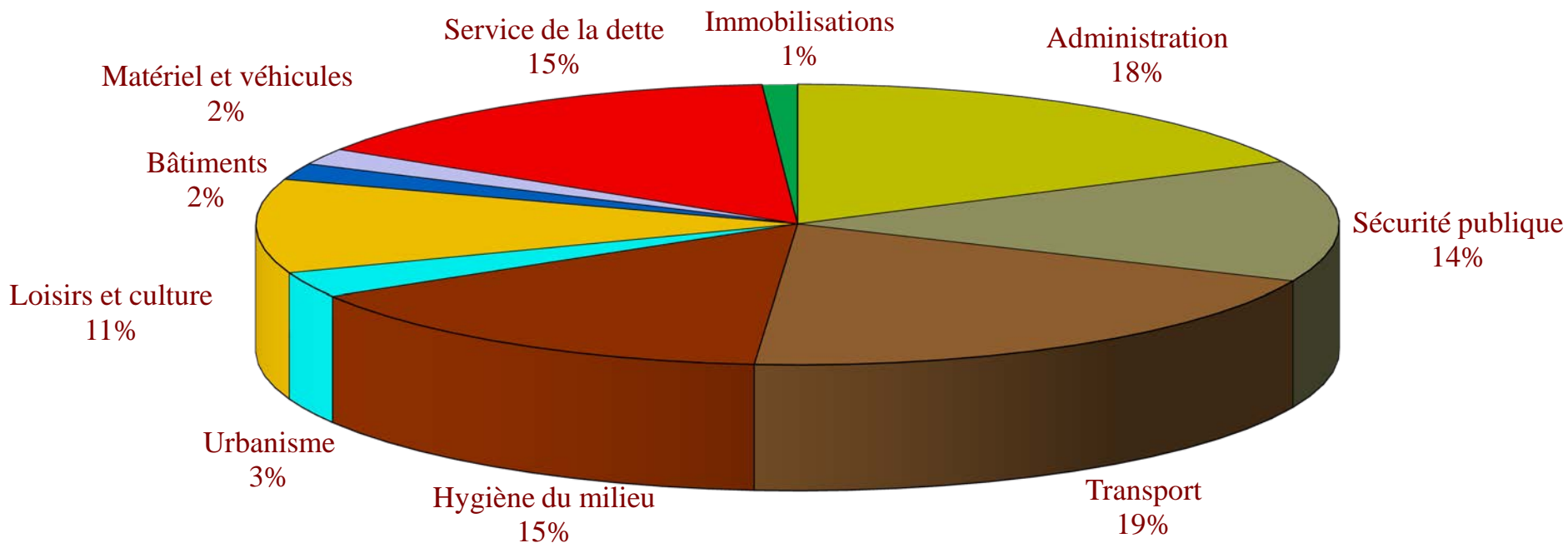
SOMMAIRE DES VALEURS IMPOSABLES

Catégories	Rôle 2013	Rôle 2012	Variation \$	Variation %
Résiduelle	2 828 586 425	2 404 232 805	424 353 620	17,7%
Résidentielle - 6 log. et plus	138 507 950	123 539 600	14 968 350	12,1%
Non résidentielle	262 615 045	224 300 795	38 314 250	17,1%
Industrielle	52 956 180	46 902 200	6 053 980	12,9%
Agricole	26 164 100	20 081 900	6 082 200	30,3%
Terrains vagues desservis	15 030 800	10 662 300	4 368 500	41,0%
Total imposable	3 323 860 500	2 829 719 600	494 140 900	17,5%

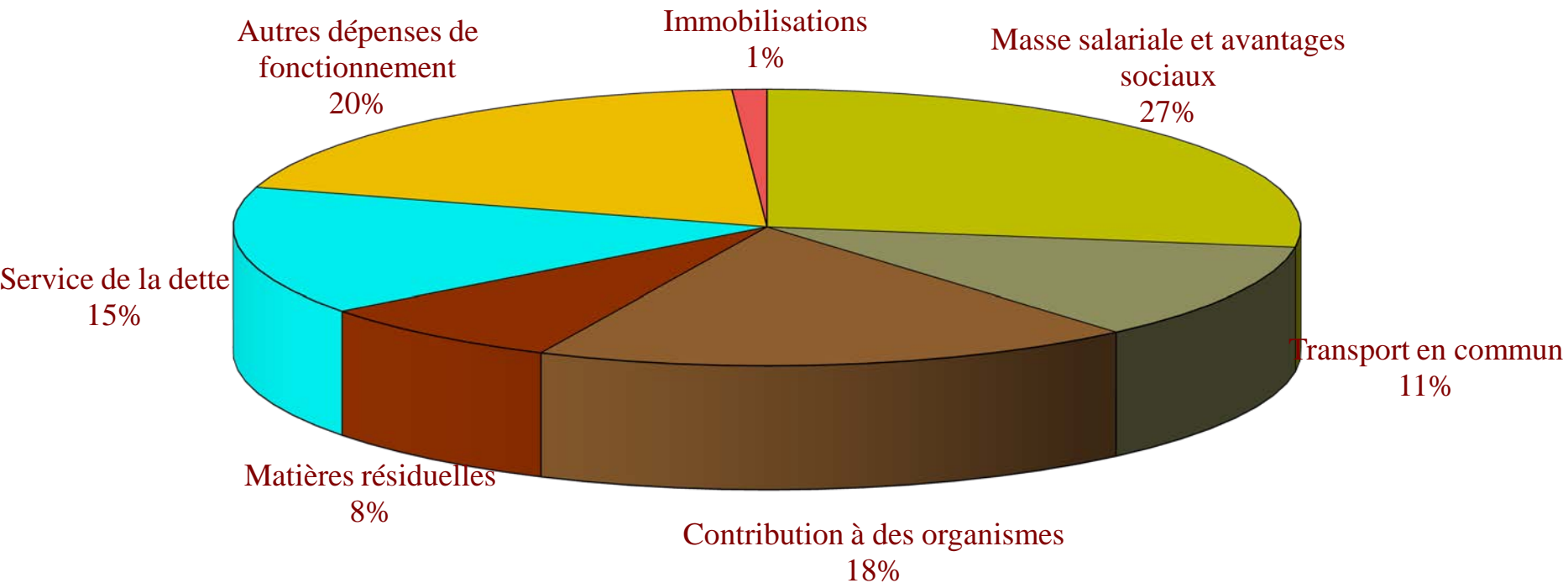
BUDGET 2013

<u>Budget 2013</u>	<u>Budget 2012</u>
43 145 000 \$	41 770 000 \$

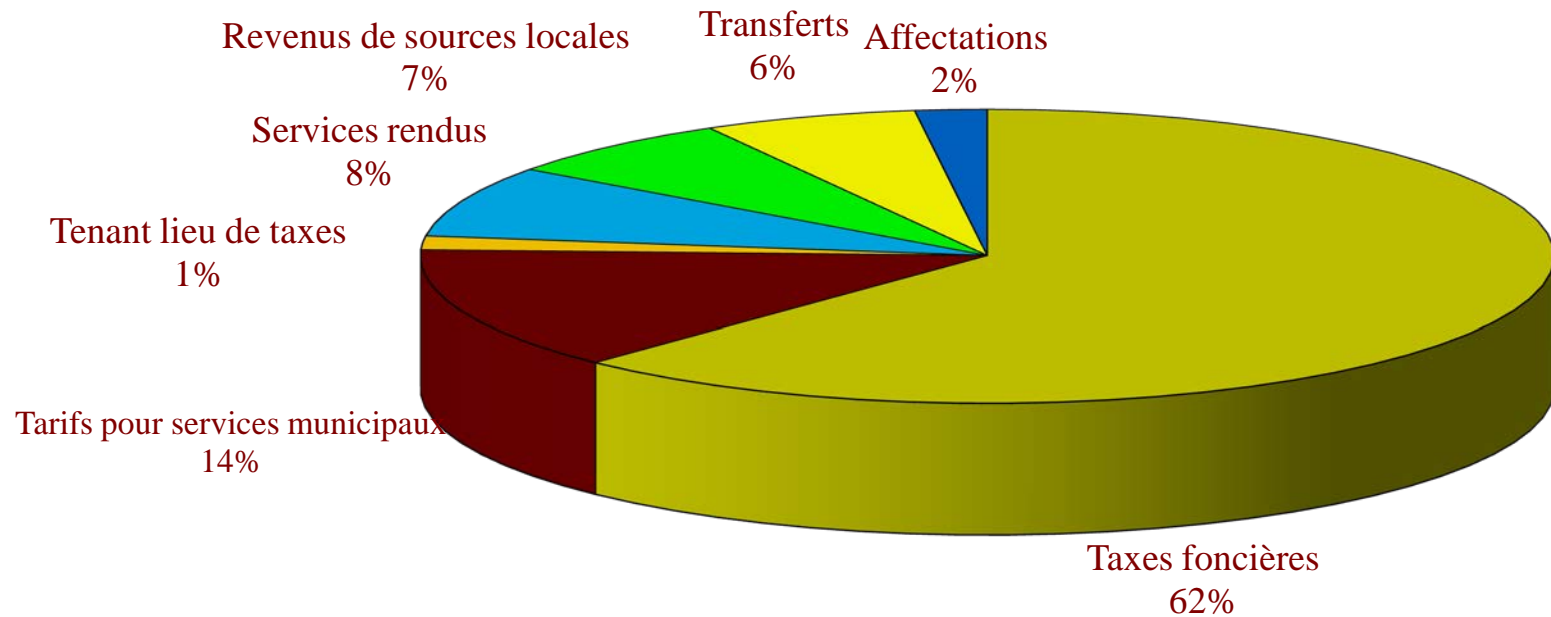
RÉPARTITION – DÉPENSES PAR SERVICES



RÉPARTITION – DÉPENSES PAR CATÉGORIES



RÉPARTITION - REVENUS



TAUX DE TAXATION

<u>Catégories</u>	<u>Évaluation imposable</u>	<u>2013</u>	<u>2012</u>
Résidentielle-1 à 5 log	2 845 587 000 \$	0,683 \$	0,785 \$
Résidentielle - 6 log +	138 507 900 \$	0,726 \$	0,802 \$
Commerciale	267 515 000 \$	1,736 \$	1,975 \$
Industrielle	53 756 200 \$	1,815\$	1,997\$
Agricole	26 164 100 \$	0,658 \$	0,754 \$
Terrains vagues desservis	15 030 800 \$	1,222 \$	1,393 \$

TARIFS DE COMPENSATION

	<u>2013</u>	<u>2012</u>
Eau - unités de logement	207,00	207,00
Matières résiduelles	252,00	268,00
Total	459,00	475,00
Eau - piscines	40,00	40,00

COMPTE DE TAXES

RÉSIDENCE UNIFAMILIALE MOYENNE SANS RÉPARTITIONS LOCALES

	2013	2012
Évaluation	302 700 \$	257 700\$
Compte de taxes		
Taxes à l'évaluation	2 067,44 \$	2 022,95 \$
Tarif - eau	207,00 \$	207,00 \$
Tarif - matières résiduelles	252,00 \$	268,00 \$
Total	2 526,44 \$	2 497,95 \$

Augmentation de 28,49 \$ soit 1,14%