



**SAINTE-JULIE**

# Budget 2025

de la Ville de Sainte-Julie



# Table des matières

|           |                         |
|-----------|-------------------------|
| <b>03</b> | Mot du maire            |
| <b>04</b> | Présentation du conseil |
| <b>05</b> | Sainte-Julie en bref    |
| <b>07</b> | Faits saillants         |
| <b>08</b> | Budget 2025             |
| <b>13</b> | PTI 2025-2026-2027      |
| <b>17</b> | Projets spéciaux        |

# Mot du maire



**« Chaque dollar investi est réfléchi judicieusement pour en offrir le plus possible à la population julievilloise »**

**- Mario Lemay**  
maire

Le 10 décembre dernier, le conseil a adopté le budget 2025. Nous avons fourni un effort important dans le processus de préparation budgétaire en privilégiant les projets qui ont un impact direct et positif sur la qualité de vie des Julievillois. Chaque dollar investi est réfléchi judicieusement pour en offrir le plus possible à la population julievilloise. Malgré un budget rigoureux pour limiter l'impact de l'inflation sur le portefeuille des Julievillois, nous accomplirons de beaux projets en 2025.

D'ailleurs, en 2025, nous procéderons au réaménagement du parc Arthur-Gauthier, à la reconstruction du chalet de service au parc Edmour-J.-Harvey et à l'aménagement d'une traverse surélevée à l'intersection de la rue du Moulin et de l'Abbé-Théoret. Le budget comporte également plusieurs projets spéciaux qui permettront à la Ville de poursuivre l'amélioration des services offerts aux citoyens, notamment la sécurisation des piscines extérieures et des parcs, le remplacement des paniers de basketball au parc Jules-Choquet par des paniers ajustables et un service d'aide aux devoirs à la bibliothèque.

La planification budgétaire a tenu compte d'une hausse importante des dépenses dans certaines catégories, notamment l'implantation prévue de la garde 24/7 en caserne par les pompiers qui entraîne une hausse de coûts majeure, un service bénéfique pour la sécurité des citoyens. Ensuite, des hausses de quotes-parts importantes se situant entre 7% et 10%, des régies intermunicipales, notamment la police et l'eau potable, et de la MRC de Marguerite-D'Youville ont dû être absorbées. De plus, les revenus fonciers issus des commerces et industries représentent un peu moins de 26% de l'ensemble des revenus fonciers en raison de la taille réduite des parcs industriels et commerciaux. Contrairement à certaines des villes voisines, la Ville de Sainte-Julie ne peut compter sur un apport exceptionnel de revenus du secteur

non résidentiel. Un nouveau rôle d'évaluation a été déposé le 30 septembre dernier. Il s'agit du rôle pour 2025-2026-2027 qui entrera en vigueur le 1er janvier 2025. La valeur moyenne de la maison unifamiliale a augmenté de 47,5%. Cette hausse n'engendre aucun revenu additionnel puisque les taux de taxes ont été abaissés pour neutraliser l'effet d'augmentation du nouveau rôle.

Grâce à notre saine gestion des dépenses, nous limitons la hausse des taxes au minimum. Nous avons également puisé dans nos surplus pour éviter une hausse de taxes trop importante. Le compte de taxes de la maison unifamiliale moyenne augmente de 92\$, soit de 2,98%. Considérant les circonstances, c'est pour nous un tour de force d'être arrivé à maintenir la hausse du compte de taxes sous les 3%.

Vous trouverez dans les prochaines pages les détails de nos revenus et de nos dépenses, mais aussi du rôle d'évaluation foncière, de la taxation et des projets qui seront déployés au cours des trois prochaines années. Rappelons que le programme triennal d'immobilisations 2025-2025-2027 a été adopté plus tôt en juillet. Je remercie l'ensemble des services municipaux pour la rigueur dont ils ont fait part lors de la planification de ce budget. Encore une fois, nous démontrons que la qualité de vie des citoyens est au cœur de nos préoccupations.

**Mario Lemay**  
maire

# Présentation du conseil municipal



**Sylvain Dubuc** | De la Belle-Rivière–Ringuet



**Josée Marc-Aurèle**  
Du Moulin



**Claude Dalpé**  
De la Vallée



**Sylvie Beaulieu**  
Du Rucher



**Christian Huard**  
Du Vieux-Village



**Eric Faucher**  
Du Grand-Coteau



**Amélie Poirier**  
De l'Arc-en-Ciel



**Lucie Bisson**  
De la Montagne

## Sainte-Julie en bref



### Population

31 030 résidents

### Âge

24 % moins de 20 ans

53 % 20 à 60 ans

23 % 60 ans et plus

### Notre mission

Une ville qui assure un avenir de qualité à toute sa population en se développant durablement, en réduisant son empreinte écologique et en pratiquant une gestion efficiente et participative.

## **Les axes de notre planification stratégique**

- Développement durable
- Milieu de vie de qualité
- Gestion raisonnable et participative

## **Ce qui nous distingue**

- Une ville innovante et ouverte aux nouveautés
- Réseau cyclable de près de 60 km
- Près de 30 parcs et espaces verts
- Des élus et des employés municipaux près des citoyens
- Activités gratuites pour toute la famille

## **Sainte-Julie, c'est aussi...**

Une ville avec des dépenses inférieures aux villes semblables ainsi qu'un endettement plus bas que celui des villes comparables (selon le profil financier 2023 du ministère des Affaires municipales et de l'Habitation).

Une ville avec un taux global de taxation uniformisé inférieur à la moyenne, des taxes et des charges nettes par unité logement et local inférieures aux villes semblables ainsi qu'un ratio d'endettement beaucoup plus bas que celui des villes comparables (selon le profil financier publié par le ministère des Affaires municipales et de l'Habitation).

# Nos réalisations en 2024



La Ville de Sainte-Julie, en collaboration avec l'Autorité régionale de transport métropolitain (ARTM) et BIXI Montréal, a inauguré l'implantation de cinq stations de vélo libre-service à travers la ville.



Le 21 septembre 2024, les citoyens de Sainte-Julie ont pu venir essayer la nouvelle piste de vélo de montagne au parc Edmour-J.-Harvey lors de l'activité d'inauguration.



Durant l'été 2024, des cours gratuits ont été offerts aux Julieillois afin de prévenir les risques de noyade.



Ce sont plus de 1 050 arbres qui ont été plantés à divers endroits dans la ville : parc du Louvre, place Marseille, parc Ringuet, parc du Moulin, etc.



La Ville de Sainte-Julie a procédé à l'inauguration de son tout nouveau « Skatepark » style plaza au parc N.-P.-Lapierre le 15 novembre 2024.



La refonte de l'événement *À vos marques* (anciennement *Jog ma ville*) permet dorénavant aux personnes à mobilité réduite et de tous âges de participer. Les cafés du maire ont permis au conseil municipal de discuter franchement avec les citoyens.

# Faits saillants

**Augmentation  
moyenne du compte  
de taxes (91,61 \$) :**

**2,98 %**

**Une planification budgétaire qui  
tient compte des éléments suivants :**

- Implantation prévue du service de premiers répondants au Service de sécurité incendie et de la garde 24/7
- Hausse importante des contributions demandées par les régies et organismes
- Les taux d'intérêt qui demeurent élevés
- Développement immobilier au ralenti
- 26 % des revenus fonciers proviennent des commerces et industries (parcs industriels moins importants que dans les villes avoisinantes)
- Nouveau rôle d'évaluation

**Des investissements à venir pour améliorer les services aux citoyens et nos infrastructures**

- Amélioration du réseau de pistes cyclables
- Construction d'un nouveau chalet de service au parc Edmour-J.-Harvey
- Réaménagement du parc Arthur-Gauthier
- Offre d'aide aux devoirs aux jeunes citoyens
- Poursuite des efforts pour préserver et protéger les forêts urbaines et les milieux naturels
- Accélération de la plantation d'arbres sur le territoire
- Amélioration des communications citoyenne et des consultations virtuelles
- Réfection du réseau routier, planage et pavage préventif (rue Principale)
- Aménagement d'une traverse surélevée à l'intersection de la rue du Moulin et de l'avenue de l'Abbé-Théoret

**Budget total**

**64 287 574 \$**

Utilisation de surplus en 2025 pour éviter une hausse de taxes plus importante : **3,3M\$**

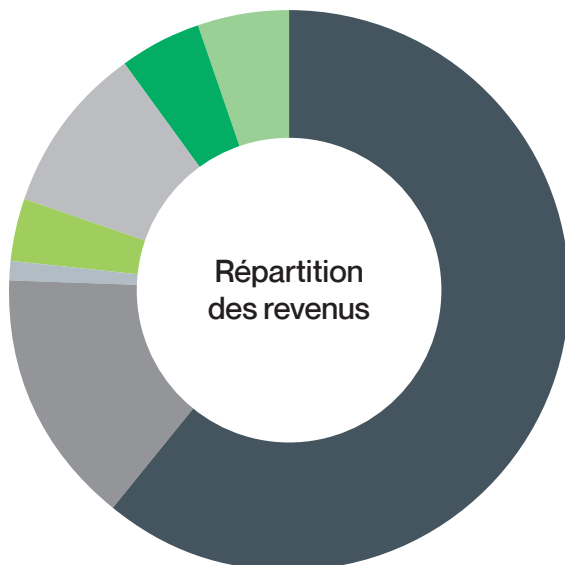
**Nos engagements**

- Accélérer le développement et l'amélioration de notre réseau de pistes cyclables.
- Bâtir un nouveau chalet de service au parc Edmour-J.-Harvey.
- Réaménager le parc Arthur-Gauthier.
- Offrir de l'aide aux devoirs aux jeunes citoyens.
- Poursuivre nos efforts pour préserver et protéger nos forêts urbaines et nos milieux naturels.
- Accélérer la plantation d'arbres sur le territoire.
- Améliorer les communications citoyennes et les consultations virtuelles.

# Budget 2025

## Revenus

|  | 2024                 | 2025                 | Proportion     |
|--|----------------------|----------------------|----------------|
| ● Taxes foncières                          | 37 572 887 \$        | 39 133 865 \$        | 60,9 %         |
| ● Tarifs pour les services municipaux      | 9 244 848 \$         | 9 605 261 \$         | 14,9 %         |
| ● Taxes pour les immeubles gouvernementaux | 653 161 \$           | 679 712 \$           | 1,1 %          |
| ● Services rendus                          | 2 119 059 \$         | 2 216 740 \$         | 3,4 %          |
| ● Revenus de sources locales               | 5 809 857 \$         | 6 236 893 \$         | 9,7 %          |
| ● Subventions                              | 2 324 188 \$         | 3 086 578 \$         | 4,8 %          |
| ● Utilisation de surplus                   | 2 076 573 \$         | 3 328 525 \$         | 5,2 %          |
| <b>Total</b>                               | <b>59 800 573 \$</b> | <b>64 287 574 \$</b> | <b>100,0 %</b> |



**60,9 %**

Taxes foncières

**3,4 %**

Services rendus

**14,9 %**

Tarifs pour les services municipaux

**9,7 %**

Revenus de sources locales

**1,1 %**

Taxes pour les immeubles gouvernementaux

**4,8 %**

Subventions

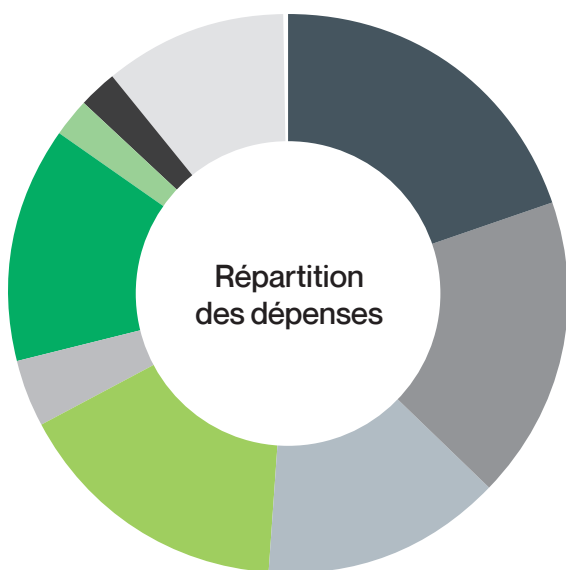
**5,2 %**

Utilisation de surplus



## Dépenses par fonctions

|   | 2024                 | 2025                 | Proportion   |
|---|----------------------|----------------------|--------------|
| ● Administration                            | 12 686 456 \$        | 12 807 731 \$        | 19,9 %       |
| ● Sécurité publique                         | 9 967 158 \$         | 11 193 778 \$        | 17,4 %       |
| ● Transport                                 | 8 406 101 \$         | 9 011 218 \$         | 14,0 %       |
| ● Hygiène du milieu                         | 9 161 338 \$         | 10 250 881 \$        | 16,0 %       |
| ● Urbanisme                                 | 1 934 646 \$         | 2 548 540 \$         | 4,0 %        |
| ● Loisirs et culture                        | 8 158 841 \$         | 8 764 780 \$         | 13,6 %       |
| ● Bâtiments                                 | 1 368 899 \$         | 1 362 444 \$         | 2,1 %        |
| ● Matériel et véhicules                     | 1 478 248 \$         | 1 463 436 \$         | 2,3 %        |
| ● Service de la dette                       | 6 398 027 \$         | 6 803 867 \$         | 10,6 %       |
| ○ Placements, réserve élections, fonds vert | 240 859 \$           | 80 899 \$            | 0,1 %        |
| <b>Total</b>                                | <b>59 800 573 \$</b> | <b>64 287 574 \$</b> | <b>100 %</b> |



**19,9 %**

Administration

**17,4 %**

Sécurité publique

**14,0 %**

Transport

**16,0 %**

Hygiène du milieu

**4,0 %**

Urbanisme

**13,6 %**

Loisirs et culture

**2,1 %**

Bâtiments

**2,3 %**

Sécurité publique

**4,0 %**

Service de la dette

**0,1 %**

Placements, réserve élections, fonds vert

# Budget 2025

## Nouveau rôle d'évaluation 2025-2026-2027

Impact sur la répartition des taxes entre chacune des propriétés sur le territoire.  
Si la variation de valeur de votre maison est....

**AU-DESSUS**  
à la moyenne



| 2024       | 2025       | % écart   |
|------------|------------|-----------|
| 340 100 \$ | 553 900 \$ | + 62,86 % |

**Compte de taxes : 3 062 \$ (+ 11,20 %)**

**ÉGALE**  
à la moyenne



| 2024       | 2025       | % écart   |
|------------|------------|-----------|
| 391 040 \$ | 576 670 \$ | + 47,47 % |

**Compte de taxes : 3 161 \$ (+ 2,98 %)**

**AU-DESSOUS**  
de la moyenne



| 2024       | 2025         | % écart   |
|------------|--------------|-----------|
| 983 900 \$ | 1 307 700 \$ | + 32,91 % |

**Compte de taxes : 6 328 \$ (- 6,13 %)**

## Répartition différente, même revenu

Valeur moyenne de la maison unifamiliale + 47,5 %.

Cette hausse n'a aucun impact sur les revenus totaux de la Ville, mais plutôt sur la répartition des taxes entre chacune des propriétés sur le territoire.

2024



**Total des revenus de taxes**

37,5 M\$

2025



**Total des revenus de taxes**

37,5 M\$

## Service de la dette

|  | 2024                | 2025                | Variation    |
|--|---------------------|---------------------|--------------|
| Portion subventionnée  | 296 176 \$          | 440 297 \$          | 48,7 %       |
| Portion attribuée à une partie des contribuables                               | 195 762 \$          | 248 130 \$          | 26,8 %       |
| Portion attribuée aux secteurs desservis par les réseaux d'aqueduc et d'égouts | 367 178 \$          | 481 049 \$          | 31,0 %       |
| Portion à l'ensemble   | 5 538 911 \$        | 5 228 551 \$        | -5,6 %       |
| <b>Total du service de la dette</b>  | <b>6 398 027 \$</b> | <b>6 803 867 \$</b> | <b>6,3 %</b> |
| Moins : portion subventionnée  | 296 176 \$          | 440 297 \$          | 48,7 %       |
| <b>Total du service de la dette nette</b>                                      | <b>6 101 851 \$</b> | <b>6 363 570 \$</b> | <b>4,3 %</b> |

## Taux de taxes 2025

| Catégories                         | 2024      | 2025      |
|------------------------------------|-----------|-----------|
| Résiduelle                         | 0,6194 \$ | 0,5204 \$ |
| Résidentielle 1 à 2 logements      | 0,6194 \$ | 0,4333 \$ |
| Résidentielle 3 à 5 logements      | 0,6194 \$ | 0,5253 \$ |
| Résidentielle 6 à 9 logements      | 0,6631 \$ | 0,5126 \$ |
| Résidentielle 10 logements et plus | 0,6631 \$ | 0,5720 \$ |
| Commerciale                        | 1,7781 \$ | 1,5910 \$ |
| Industrielle                       | 1,9326 \$ | 1,5440 \$ |
| Terrains vagues desservis          | 1,3824 \$ | 1,2892 \$ |
| Agricole                           | 0,4763 \$ | 0,4094 \$ |
| Forestier                          | 0,4763 \$ | 0,4204 \$ |

## Tarifs de compensation (tarif fixe par porte)

|                                     | 2024          | 2025          |
|-------------------------------------|---------------|---------------|
| Eau - unités de logement            | 161 \$        | 167 \$        |
| Assainissement - unités de logement | 205 \$        | 210 \$        |
| Matières résiduelles                | 281 \$        | 285 \$        |
| <b>Total</b>                        | <b>647 \$</b> | <b>662 \$</b> |
| Eau - piscines                      | 50 \$         | 55 \$         |
| Mazout                              | 50 \$         | 100 \$        |

# Budget 2025

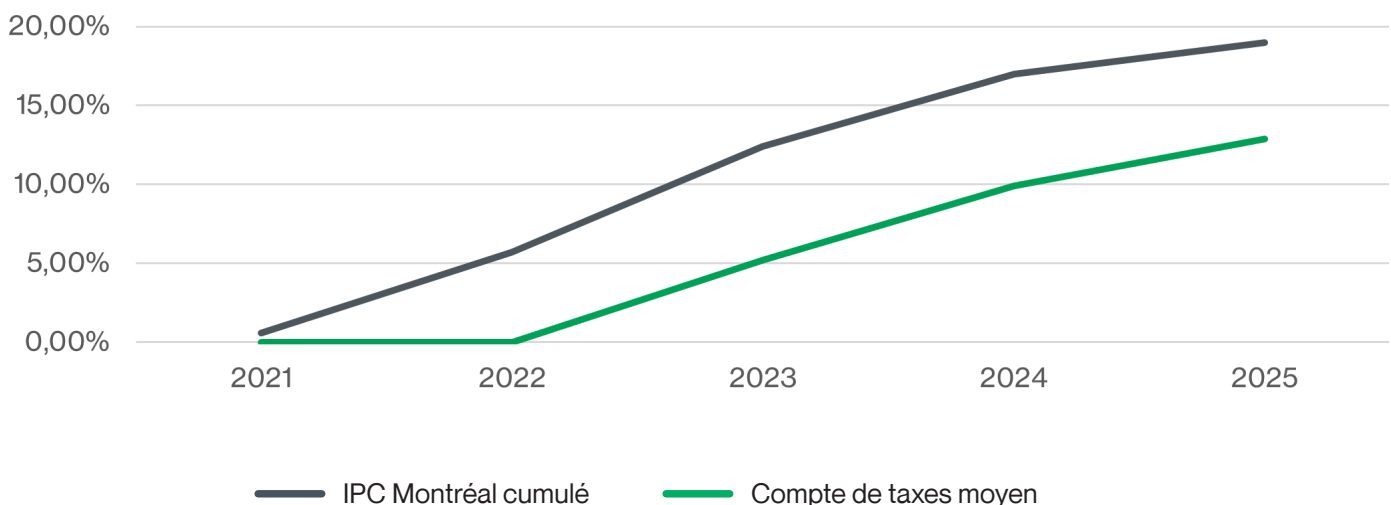
## Compte de taxes de la maison unifamiliale moyenne

|                                | 2024<br>ancien rôle | 2024<br>nouveau rôle | 2025               |
|--------------------------------|---------------------|----------------------|--------------------|
| Évaluation                     | 391 040 \$          | 576 670 \$           | 576 670 \$         |
| <b>Compte de taxes</b>         |                     |                      |                    |
| Taxes à l'évaluation           | 2 411,15 \$         | 2 411,15 \$          | 2 487,75 \$        |
| Taxes fonds vert               | 10,95 \$            | 10,95 \$             | 10,96 \$           |
| Tarifs - eau et assainissement | 366,00 \$           | 366,00 \$            | 377,00 \$          |
| Tarifs - matières résiduelles  | 281,00 \$           | 281,00 \$            | 285,00 \$          |
| <b>Total</b>                   | <b>3 069,10 \$</b>  | <b>3 069,10 \$</b>   | <b>3 160,71 \$</b> |

**La réduction des taux de taxes permet de neutraliser l'effet du nouveau rôle d'évaluation.**

## Évolution du compte de taxes moyen depuis 2021

À Sainte-Julie, la variation du compte de taxes moyen est inférieure à l'inflation sur 5 ans.



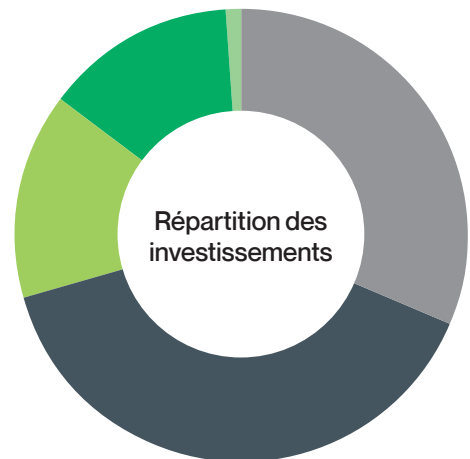
# Programme triennal d'immobilisations 2025-2026-2027



Grâce à sa capacité de trouver d'autres sources de financement, comme des subventions, la Ville de Sainte-Julie n'aura qu'à déboursier **79,5 %** de ses investissements en 2025 !

## Sommaire des investissements

| Catégories                  | 2025                 | %              |
|-----------------------------|----------------------|----------------|
| Travaux de génie            | 5 642 000 \$         | 31,6 %         |
| Bâtiments                   | 7 408 500 \$         | 41,5 %         |
| Parcs                       | 2 580 400 \$         | 14,5 %         |
| Véhicules et équipements    | 2 020 774 \$         | 11,3 %         |
| Informatique et ameublement | 197 850 \$           | 1,1 %          |
| <b>Total</b>                | <b>17 849 524 \$</b> | <b>100,0 %</b> |



**31,6 %**  
Travaux de génie

**11,3 %**  
Véhicules et équipements

**41,5 %**  
Bâtiments

**1,1 %**  
Informatique et ameublement

**14,5 %**  
Parcs

# Programme triennal d'immobilisations 2025-2026-2027

| <b>Travaux de génie</b>   | <b>Financement total</b> | <b>Part Ville</b>   | <b>Subvention ou tiers</b> |
|---|--------------------------|---------------------|----------------------------|
| Prog. réfection réseau routier, planage préventif et pavage     | 1 700 000 \$             | 1 700 000 \$        |                            |
| Tecq - interventions en infrastructures souterraines            | 1 400 000 \$             | 0 \$                | TECQ                       |
| Réhabilitation du réseau d'égout sanitaire                      | 800 000 \$               | 200 000 \$          | PRIMEAU                    |
| Aménagement d'un réseau de transport actif                      | 550 000 \$               | 550 000 \$          |                            |
| Reconstruction de bordures et de chaussées dû à un affaissement | 300 000 \$               | 300 000 \$          |                            |
| Intersections et traverses surélevées                           | 300 000 \$               | 300 000 \$          |                            |
| Bétonnage de la cour devant le site d'entreposage des fondants  | 225 000 \$               | 225 000 \$          |                            |
| Sécurité - mobilité active                                      | 150 000 \$               | 150 000 \$          |                            |
| Traverse pluviale - chemin du Fer-à-Cheval                      | 130 000 \$               | 130 000 \$          |                            |
| Autres projets (éclairage, enseignes, bornes de recharge)       | 87 000 \$                | 87 000 \$           |                            |
| <b>Total</b>  | <b>5 642 000 \$</b>      | <b>3 642 000 \$</b> |                            |

| <b>Bâtiments</b>  | <b>Financement total</b> | <b>Part Ville</b>   | <b>Subvention ou tiers</b> |
|---|--------------------------|---------------------|----------------------------|
| Réaménagement et reconstruction du chalet de service au parc Edmour-J.-Harvey | 5 800 000 \$             | 4 300 000 \$        | CONTRIBUTIONS              |
| Réaménagement de la cour des ateliers municipaux                              | 815 000 \$               | 815 000 \$          |                            |
| Nouvelle entrée électrique - électrification de la flotte                     | 400 000 \$               | 400 000 \$          |                            |
| Non-conformité des bâtiments municipaux aux règles incendies                  | 250 000 \$               | 250 000 \$          |                            |
| Optimisation des locaux - caserne (contaminants)                              | 75 000 \$                | 75 000 \$           |                            |
| Autres projets (asphaltage, plan et devis, fenêtres)                          | 68 500 \$                | 68 500 \$           |                            |
| <b>Total</b>  | <b>7 408 500 \$</b>      | <b>5 908 500 \$</b> |                            |



| <b>Parcs</b>   | <b>Financement total</b> | <b>Part Ville</b> | <b>Subvention ou tiers</b> |
|--|--------------------------|-------------------|----------------------------|
| Réaménagement du parc Arthur-Gauthier  | 1 700 000 \$             | 1 700 000 \$      |                            |
| Reconstruction arrêt-balle et ajout de filets de baseball au parc Edmour-J.-Harvey     | 385 900 \$               | 385 900 \$        |                            |
| Mise en valeur - forêt nourricière   | 100 000 \$               | 33 333 \$         | CMM                        |
| Mise en valeur - parc des Étangs-Antoine-Charlebois                                    | 100 000 \$               | 33 334 \$         | CMM                        |
| Remplacement des abris de marqueurs  | 88 000 \$                | 88 000 \$         |                            |
| Reverdissage de l'ancien « skatepark » du parc Jules-Choquet                           | 60 000 \$                | 60 000 \$         |                            |
| Aménagement - place du parvis  | 31 500 \$                | 31 500 \$         |                            |
| Autres projets (parc canin, filets protecteurs, aires de jeux, piste de vélo montagne) | 115 000 \$               | 115 000 \$        |                            |

|              |                     |                     |  |
|--------------|---------------------|---------------------|--|
| <b>Total</b> | <b>2 580 400 \$</b> | <b>2 447 067 \$</b> |  |
|--------------|---------------------|---------------------|--|

| <b>Véhicules et équipements</b>   | <b>Financement total</b> | <b>Part Ville</b> | <b>Subvention ou tiers</b> |
|---|--------------------------|-------------------|----------------------------|
| Acquisition ou remplacement de véhicules municipaux   | 650 000 \$               | 650 000 \$        |                            |
| Remplacement système de captation d'air   | 120 000 \$               | 120 000 \$        |                            |
| Ajout d'un panneau d'affichage électronique   | 103 650 \$               | 103 650 \$        |                            |
| Aménagements et équipements de sécurité routière  | 78 500 \$                | 78 500 \$         |                            |
| Achat et remplacement de poubelles et de bancs  | 75 000 \$                | 75 000 \$         |                            |
| Remplacement de la tubulure flexible  | 50 000 \$                | 50 000 \$         |                            |
| Autres équipements (laveuses industrielles, caméra de surveillance, unité de climatisation, laveuses à pression, débimètre portatif ) | 168 624 \$               | 148 624 \$        |                            |

|              |                     |                     |  |
|--------------|---------------------|---------------------|--|
| <b>Total</b> | <b>2 020 774 \$</b> | <b>2 000 774 \$</b> |  |
|--------------|---------------------|---------------------|--|

| <b>Informatique et ameublement</b>   | <b>Financement total</b> | <b>Part Ville</b> | <b>Subvention ou tiers</b> |
|--|--------------------------|-------------------|----------------------------|
| Programme de maintien - réseaux, serveurs, ordinateurs                               | 46 000 \$                | 46 000 \$         |                            |
| Augmentation des ressources serveurs   | 38 500 \$                | 38 500 \$         |                            |
| Remplacement des postes de travail, moniteurs et accessoires                         | 35 000 \$                | 35 000 \$         |                            |
| Solution audiovisuelle dans les salles   | 32 000 \$                | 32 000 \$         |                            |
| Espace public sans fil   | 30 750 \$                | 30 750 \$         |                            |
| Autres projets (rehaussement postes publics, remplacement des batteries de secours)" | 15 600 \$                | 15 600 \$         |                            |

|              |                   |                   |  |
|--------------|-------------------|-------------------|--|
| <b>Total</b> | <b>197 850 \$</b> | <b>197 850 \$</b> |  |
|--------------|-------------------|-------------------|--|

|                    |                      |                      |  |
|--------------------|----------------------|----------------------|--|
| <b>Grand total</b> | <b>17 849 524 \$</b> | <b>14 196 191 \$</b> |  |
|--------------------|----------------------|----------------------|--|

# Programme triennal d'immobilisations 2025-2026-2027

---

## Financement

| Catégories                            | 2025                 |
|---------------------------------------|----------------------|
| Règlement d'emprunt                   | 10 432 067 \$        |
| Fonds de roulement                    | 1 409 124 \$         |
| Réserve immobilisations               | 0 \$                 |
| Réserve pavage                        | 2 000 000 \$         |
| Fonds de parcs et terrains de jeux    | 225 000 \$           |
| Fonds carrières et sablières          | 130 000 \$           |
| Subventions et contributions de tiers | 3 653 333 \$         |
| <b>Total financement</b>              | <b>17 849 524 \$</b> |



# Projets spéciaux

| <b>Urbanisme</b>   | <b>Montant</b>    |
|--|-------------------|
| Amélioration des infrastructures au parc des Étangs Antoine-Charlebois | 20 000 \$         |
| Lutte contre le roseau commun au parc de la Coulée                     | 45 000 \$         |
| Foresterie urbaine - plantation d'arbres                               | 4 000 \$          |
| Aménagement pollinisateur au parc de la Coulée                         | 1 500 \$          |
| Gestion des sentiers informels du boisé du Mont Saint-Bruno            | 25 000 \$         |
| Optimisation des ressources humaines                                   | 35 415 \$         |
| <b>Total</b>   | <b>130 915 \$</b> |

| <b>Infrastructures</b>         |                   |
|--------------------------------|-------------------|
| Système de traitement des eaux | 125 000 \$        |
| <b>Total</b>                   | <b>125 000 \$</b> |

| <b>Loisirs</b>  | <b>Montant</b>   |
|---|------------------|
| Aides financières ponctuelles aux organismes                  | 8 379 \$         |
| Actions - immigration (partiellement subventionnées)          | 44 532 \$        |
| Sécurisation des accès aux piscines extérieures               | 7 380 \$         |
| Aide aux devoirs à la bibliothèque                            | 3 550 \$         |
| Village de Noël   | 5 000 \$         |
| Actions - politique culturelle (partiellement subventionnées) | 12 251 \$        |
| <b>Total</b>  | <b>81 092 \$</b> |

|                    |                   |
|--------------------|-------------------|
| <b>Grand total</b> | <b>337 007 \$</b> |
|--------------------|-------------------|



**SAINTE-JULIE**

2025