



SAINTE-JULIE

budget

2025

Plan de la présentation

01 Introduction

02 Principales réalisations 2024

03 Budget 2025

04 Taxation

05 Projets spéciaux

01

Introduction



Les différents axes de notre planification stratégique nous ont guidés dans les choix et les priorités.

- Développement durable
- Milieu de vie de qualité
- Gestion raisonnable et participative



02

Principales réalisations 2024



AXE 01 : DÉVELOPPEMENT DURABLE

01

BIXI

La Ville de Sainte-Julie, en collaboration avec l'Autorité régionale de transport métropolitain (ARTM) et BIXI Montréal, a inauguré l'implantation de cinq stations de vélo libre-service à travers la ville.



AXE 01 : DÉVELOPPEMENT DURABLE



Plantation d'arbres

Ce sont plus de 1 050 arbres qui ont été plantés à divers endroits dans la ville : parc du Louvre, place Marseille, parc Ringuet, parc du Moulin, etc.



AXE 01 : DÉVELOPPEMENT DURABLE

01

Pistes multifonctionnelles

Des travaux d'amélioration ont été faits sur la piste cyclable sur la rue Borduas entre le boul. N.-P.-Lapierre et la rue Simone-de Beauvoir.

La Ville a confirmé le prolongement de la piste multifonction permettant de relier le boul. Armand-Frappier au rang de la Vallée.



02 Principales réalisations 2024

AXE 02 : MILIEU DE VIE DE QUALITÉ

02⁹



« Skatepark »

La Ville de Sainte-Julie a procédé à l'inauguration de son tout nouveau «Skatepark» style plaza au parc N.-P.-Lapierre le 15 novembre 2024.



AXE 02 : MILIEU DE VIE DE QUALITÉ

Parc Desrochers

La Ville de Sainte-Julie a aménagé une nouvelle aire de jeux pour les enfants de 18 mois à 5 ans.



02 Principales réalisations 2024

AXE 02 : MILIEU DE VIE DE QUALITÉ

02¹¹



Piste de vélo de montagne

Le 21 septembre 2024, les citoyens de Sainte-Julie ont pu venir essayer la nouvelle piste de vélo de montagne au parc Edmour-J.-Harvey lors de l'activité d'inauguration.



AXE 02 : MILIEU DE VIE DE QUALITÉ

02

Traverse surélevée

Afin de sécuriser les enfants qui se rendent aux écoles, une traverse surélevée a été aménagée à l'intersection des rues Borduas et de Genève. Cette traverse permet de ralentir la circulation automobile.



AXE 02 : MILIEU DE VIE DE QUALITÉ

Réfection de différentes rues et travaux de gainage

- Rue d'Avignon
- Avenue du Mont-Saint-Bruno
- Rue des Frênes
- Rue Jacques-de Saint-Hélène



AXE 03 : GESTION RAISONNABLE & PARTICIPATIVE



Diversification des événements

La refonte de l'événement *À vos marques* (anciennement *Jog ma ville*) permet dorénavant aux personnes à mobilité réduite et de tous âges de participer.

Les cafés du maire ont permis au conseil municipal de discuter franchement avec les citoyens.



AXE 03 : GESTION RAISONNABLE & PARTICIPATIVE

Immigration

- Cérémonie d'accueil des nouveaux arrivants
- Coupe de soccer Festidiversité
- Ateliers de francisation : Fous de français



AXE 03 : GESTION RAISONNABLE & PARTICIPATIVE



Cours gratuits à la piscine

Durant l'été 2024, des cours gratuits ont été offerts aux Julievillois afin de prévenir les risques de noyade.



AXE 03 : GESTION RAISONNABLE & PARTICIPATIVE



Consultations publiques

Plusieurs consultations publiques ont été faites durant l'année 2024 afin de connaître le point de vue des citoyens sur divers sujets, que ce soit en ligne ou en personne :

- Oeuvre d'art public
- Choix de noms de la piste de vélo de montagne
- Énergies renouvelables : Courant collectif
- Habitudes de déplacement



03

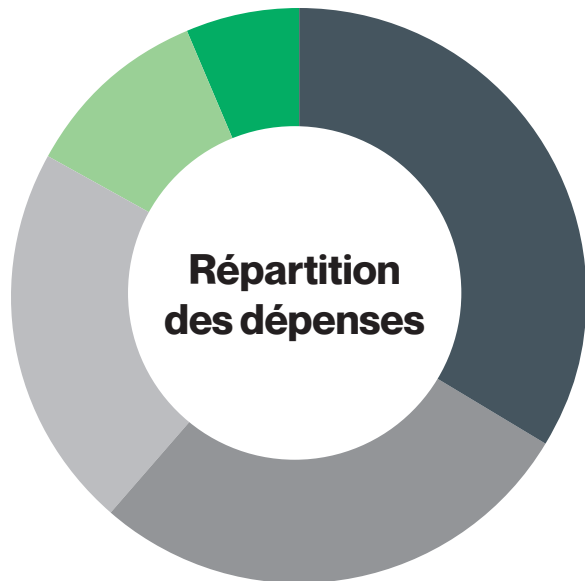
Budget 2025



Une planification budgétaire qui tient compte des éléments suivants :

- Implantation prévue du service de premiers répondants au Service de sécurité incendie et de la garde 24/7
- Hausse importante des contributions demandées par les régies et organismes
- Les taux d'intérêts qui demeurent élevés
- Développement immobilier au ralenti
- 26 % des revenus fonciers proviennent des commerces et industries (parcs industriels moins importants que dans les villes avoisinantes)
- Nouveau rôle d'évaluation



**33,7 %**Masse salariale et
avantages sociaux**10,6 %**

Service de la dette

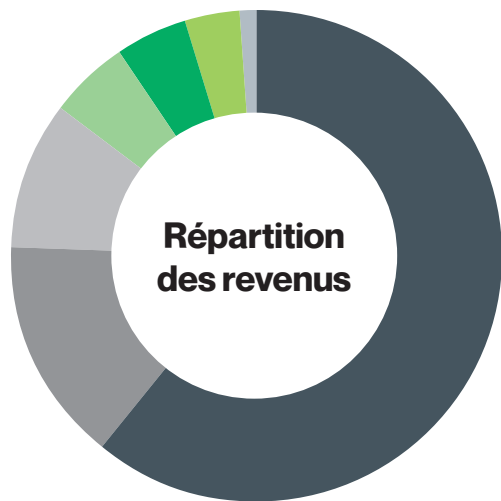
27,8 %

Autres dépenses

6,2 %Matières
résiduelles**21,7 %**Contribution à des
régions et organismes

Régies et organismes

| | 2024 | 2025 | % écart |
|---------------------------------------------------------|----------------------|----------------------|---------------|
| Régie intermunicipale de police Richelieu Saint-Laurent | 6 868 468 \$ | 7 368 281 \$ | 7,28 % |
| MRC de Marguerite-d'Youville | 5 157 075 \$ | 5 652 774 \$ | 9,61 % |
| Régie intermunicipale d'eau potable (RIEP) | 1 470 386 \$ | 1 617 548 \$ | 10,01 % |
| Centre multisports régional (CMR) | 192 948 \$ | 188 620 \$ | -2,24 % |
| Proanima | 325 574 \$ | 354 445 \$ | 8,87 % |
| Communauté métropolitaine de Montréal (CMM) | 678 445 \$ | 740 801 \$ | 9,19 % |
| Autorité régionale de transport métropolitain (ARTM) | 2 516 731 \$ | 2 387 127 \$ | -5,15 % |
| Total | 17 209 624 \$ | 18 309 596 \$ | 6,39 % |



Répartition des revenus

60,9 %

Taxes foncières

5,2 %

Utilisation de surplus

1,1 %

Taxes pour les immeubles gouvernementaux

14,9 %

Tarifs pour les services municipaux

4,8 %

Subventions

9,7 %

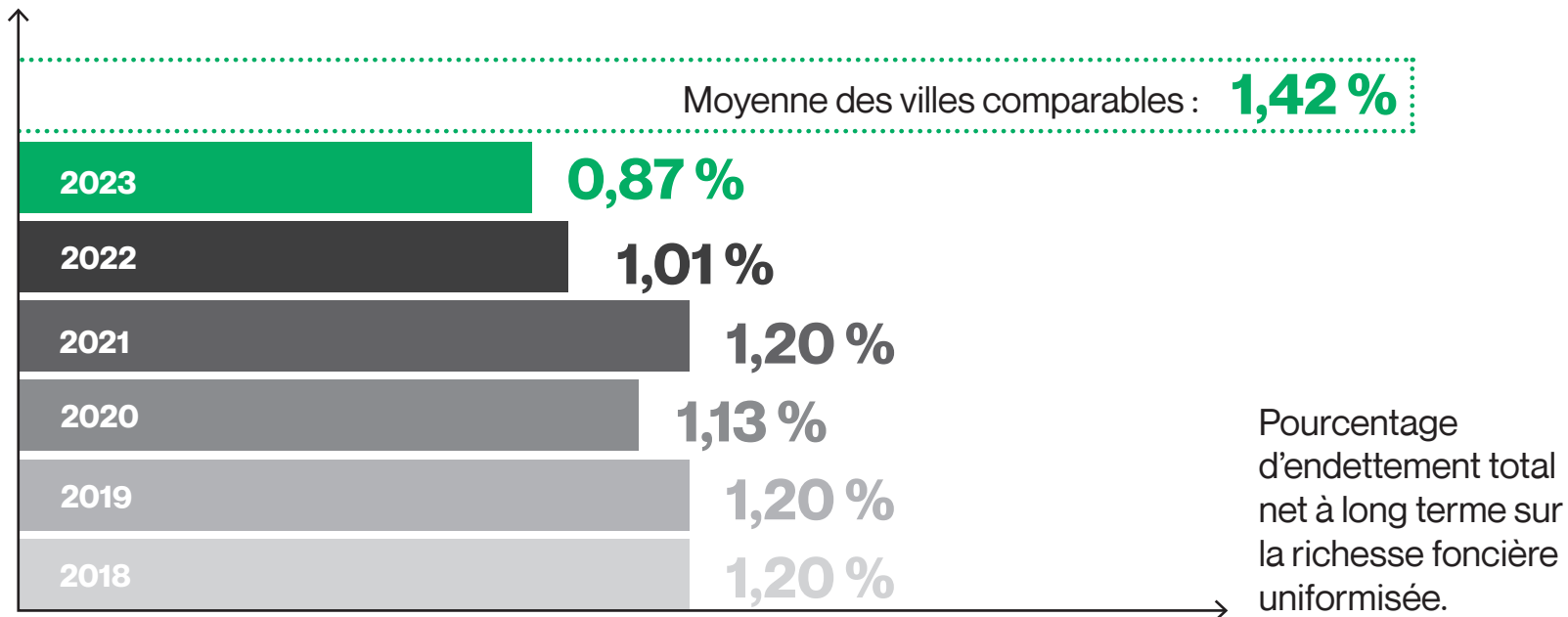
Revenus de sources locales

3,4 %

Services rendus



Grâce à une bonne planification du budget, le ratio d'endettement est beaucoup plus bas que celui des villes comparables.



04

Taxation



Nouveau rôle d'évaluation 2025-2026-2027

2024



**Total des
revenus de taxes**

37,5 M\$

2025



**Total des
revenus de taxes**

37,5 M\$

Répartition différente, même revenu

Valeur moyenne de la
maison unifamiliale + 47,5 %.

Cette hausse n'a aucun impact sur les
revenus totaux de la Ville, mais plutôt sur
la répartition des taxes entre chacune
des propriétés sur le territoire.



Nouveau rôle d'évaluation 2025-2026-2027

Impact sur la répartition des taxes entre chacune des propriétés sur le territoire.

Si la variation de valeur de votre maison est...

AU-DESSUS

à la moyenne



| 2024 | 2025 | % écart |
|------------|------------|-----------|
| 340 100 \$ | 553 900 \$ | + 62,86 % |

Compte de taxes : 3 062 \$ (+ 11,20 %)

ÉGALE

à la moyenne



| 2024 | 2025 | % écart |
|------------|------------|-----------|
| 391 040 \$ | 576 670 \$ | + 47,47 % |

Compte de taxes : 3 161 \$ (+ 2,98 %)

AU-DESSOUS

de la moyenne



| 2024 | 2025 | % écart |
|------------|--------------|-----------|
| 983 900 \$ | 1 307 700 \$ | + 32,91 % |

Compte de taxes : 6 328 \$ (- 6,13 %)

Tarifs de compensation (tarif fixe par porte)

| | 2024 | 2025 |
|-------------------------------------|---------------|---------------|
| Eau - unités de logement | 161 \$ | 167 \$ |
| Assainissement - unités de logement | 205 \$ | 210 \$ |
| Matières résiduelles | 281 \$ | 285 \$ |
| Total | 647 \$ | 662 \$ |
| Eau - piscines | 50 \$ | 55 \$ |
| Mazout | 50 \$ | 100 \$ |



Taux de taxes 2025

| Catégories | 2024 | 2025 |
|------------------------------------|-----------|-----------|
| Résiduelle | 0,6194 \$ | 0,5204 \$ |
| Résidentielle 1 à 2 logements | 0,6194 \$ | 0,4333 \$ |
| Résidentielle 3 à 5 logements | 0,6194 \$ | 0,5253 \$ |
| Résidentielle 6 à 9 logements | 0,6631 \$ | 0,5126 \$ |
| Résidentielle 10 logements et plus | 0,6631 \$ | 0,5720 \$ |



Taux de taxes 2025

| Catégories | 2024 | 2025 |
|---------------------------|-----------|-----------|
| Commerciale | 1,7781 \$ | 1,5910 \$ |
| Industrielle | 1,9326 \$ | 1,5440 \$ |
| Terrains vagues desservis | 1,3824 \$ | 1,2892 \$ |
| Agricole | 0,4763 \$ | 0,4094 \$ |
| Forestier | 0,4763 \$ | 0,4204 \$ |



04 Taxation

Augmentation moyenne
du compte de taxes (91,61 \$) :

2,98 %

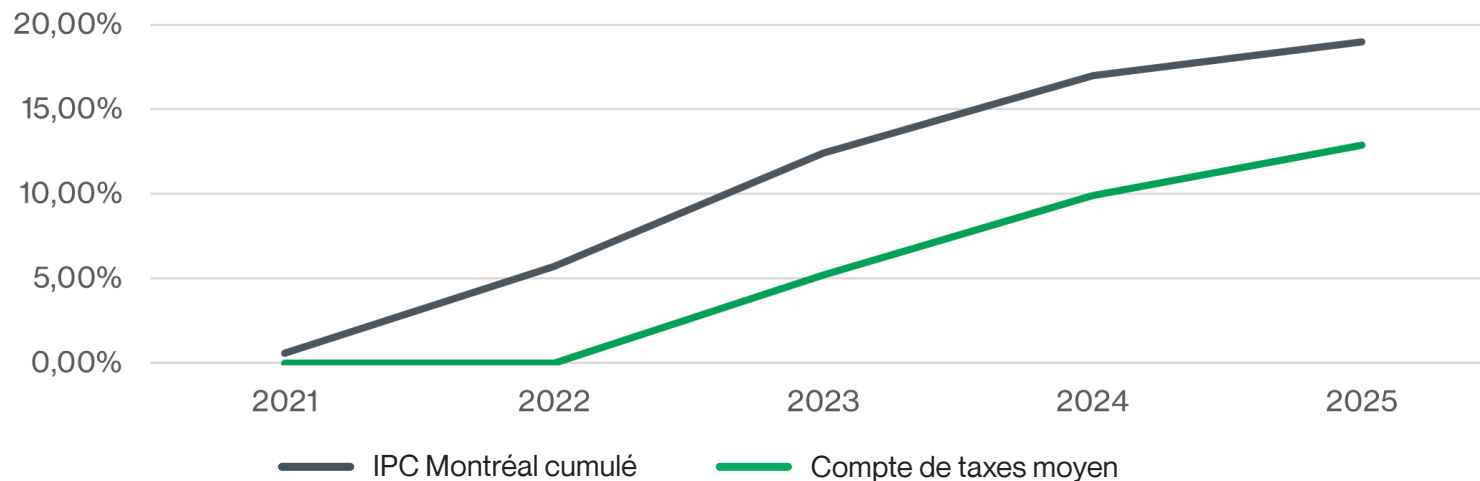
Compte de taxes de la maison unifamiliale moyenne

| | 2024 ancien rôle | 2024 nouveau rôle | 2025 |
|-------------------------------|---------------------|----------------------|--------------------|
| Évaluation | 391 040 \$ | 576 670 \$ | 576 670 \$ |
| Compte de taxes | | | |
| Taxes à l'évaluation | 2 411,15 \$ | 2 411,15 \$ | 2 487,75 \$ |
| Taxes fonds vert | 10,95 \$ | 10,95 \$ | 10,96 \$ |
| Tarif - eau et assainissement | 366,00 \$ | 366,00 \$ | 377,00 \$ |
| Tarifs - Matières résiduelles | 281,00 \$ | 281,00 \$ | 285,00 \$ |
| Total | 3 069,10 \$ | 3 069,10 \$ | 3 160,71 \$ |

La réduction des taux de taxes permet de neutraliser l'effet du nouveau rôle d'évaluation.

Évolution du compte de taxes moyen depuis 2021

À Sainte-Julie, la variation du compte de taxes moyen est inférieure à l'inflation sur 5 ans.



05

Projets spéciaux



Quelques exemples de projet spéciaux à venir :

- Sécuriser les piscines extérieures et les parcs
- Paniers de basketball
- Aide aux devoirs
- Sentier féérique au parc de l'Érablière
- Plantations d'arbres





SAINTE-JULIE

2025