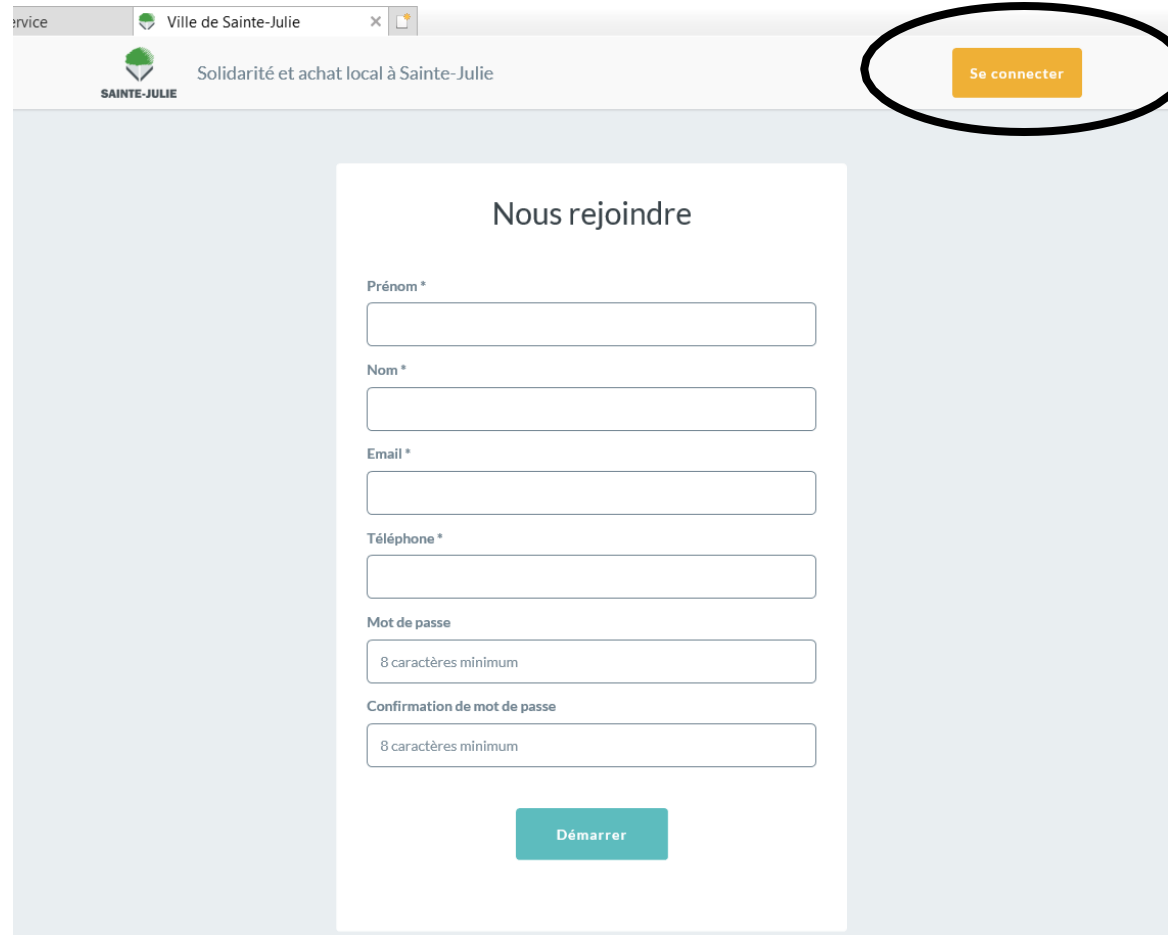


# Création de votre compte

Particulier offrant des services bénévoles ou rémunérés

[Rendez-vous sur la plate-forme en cliquant ici](#)

## 1. Remplissez le formulaire



service Ville de Sainte-Julie

SAINTE-JULIE Solidarité et achat local à Sainte-Julie

**Se connecter**

### Nous rejoindre

Prénom \*

Nom \*

Email \*

Téléphone \*

Mot de passe

Confirmation de mot de passe

Démarrer

Les prochaines fois, vous pourrez accéder à votre profil en cliquant ici.

# Création de votre compte

Particulier offrant des services bénévoles ou rémunérés

## 2. Validez votre compte

Vérifiez la réception du courriel ci-dessous  
**dans votre boîte courriel**



Cliquez sur Activer  
votre compte

## 3. Complétez votre profil

Complétez soigneusement l'ensemble des champs : c'est essentiel pour que la plate-forme vous réfère automatiquement à ceux qui expriment un besoin correspondant à vos possibilités et disponibilités.

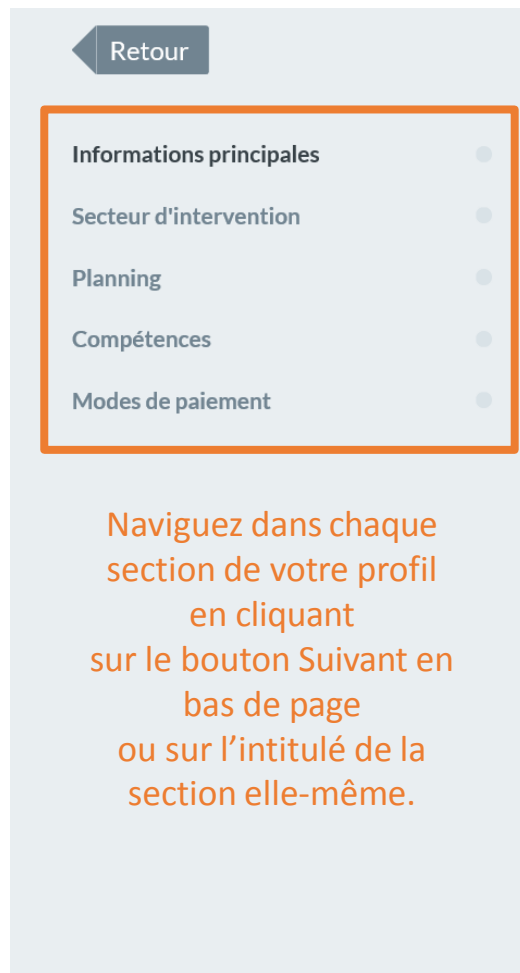
*Voir la page suivante pour des précisions sur la façon de compléter les champs.*

A screenshot of a user profile completion form. The top navigation bar has "MES INFOS" highlighted with an orange box. The form is titled "Informations principales" and includes a list of fields on the left: "Secteur d'intervention", "Planning", "Compétences", "Coordonnées bancaires", and "Mot de passe". The main form area contains a circular profile picture placeholder with "KT", a "Parcourir..." button, and several input fields: "Nom" (filled with "Karim"), "Prénom" (filled with "TEST"), "Date de naissance JJ/MM/AA", "Numéro de téléphone" (filled with "+15145141111"), "Email" (filled with "karim+test@ogustine.com"), and "Interface en Français" (a dropdown menu). An "Adresse" field is partially visible at the bottom.

# Création de votre compte

## Particulier offrant des services bénévoles ou rémunérés

### Les informations importantes de votre profil



Retour

- Informations principales
- Secteur d'intervention
- Planning
- Compétences
- Modes de paiement

Naviguez dans chaque section de votre profil en cliquant sur le bouton Suivant en bas de page ou sur l'intitulé de la section elle-même.

#### Informations principales :

- Nom, prénom, adresse courriel et numéro de téléphone et adresse : cette information n'est pas diffusée, mais permet de calculer la distance entre votre domicile et l'adresse du demandeur de service pour vous proposer des missions proche de chez vous.
- Date de naissance (afin de procéder à la vérification des antécédents judiciaires).
- Décrivez-vous dans le champ présentation. *Ex : étudiant en 2<sup>e</sup> année de CEGEP qui souhaite se rendre utile. Je sais parler la langue des signes et j'aime les animaux.*

#### Secteur d'intervention :

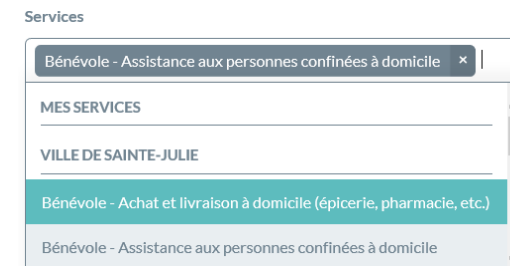
- Choisissez l'option « Adresse personnelle » et indiquez « Sainte-Julie » comme domaine d'intervention.

#### Planning :

- Choisissez l'option « Réservable immédiatement ».
- Indiquez précisément vos disponibilités dans l'agenda, en choisissant les jours et les horaires.

#### Compétence :

- Choisissez **les services** que vous êtes prêt à offrir parmi le choix de réponse. Vous pouvez en sélectionner plusieurs.
- Remplissez **la section préférence de service** de même façon (si requis).



Services

Bénévole - Assistance aux personnes confinées à domicile

MES SERVICES

VILLE DE SAINTE-JULIE

Bénévole - Achat et livraison à domicile (épicerie, pharmacie, etc.)

Bénévole - Assistance aux personnes confinées à domicile